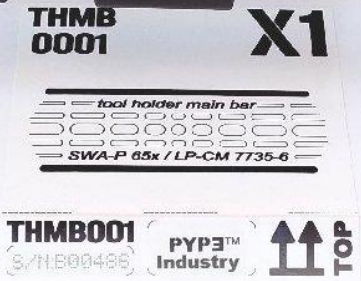


SPACER Tool → THMB01





1) Présentation (Introduction)

2) Assemblage (Assembly)

1) Presentation / Introduction :

F



La barre de maintien outils SWA65xx / 7735x assure une plage optimale d'extension comprise entre 1200 et près de 1900 mm . Il s'agit du meilleur compromis pincement minimal / maximal selon les largeurs moyennes de pavillon de toit de véhicule et couvre ainsi la majorité du parc roulant .

Dans certains cas de figure , pour des véhicules dont cette largeur de pavillon (ou de capot) est particulièrement faible ou restreinte , un kit adaptateur est prévu et vient s'adapter aux pinces de serrage de la barre THMB01 . Ainsi , il permet de conserver des caractéristiques de placement optimal de l'outil même dans ces situations particulières .

**** Recommandation véhicule utilitaire :** l'encadrement des portières étant très souvent plat jusque au toit , la surface plate du pad spacer permet d'adhérer parfaitement à la surface plate de la carrosserie.

Ce kit pièces est donc un adaptateur , plug & play . Sa mise en place ne nécessite que quelques secondes et vient se fixer directement sur les pinces d'origine placées aux extrémités de la barre outil

Aucun démontage n'est nécessaire . Ce kit peut être ôté après l'application spécifique et ainsi permettre à la barre THMB01 de retrouver sa capacité nominale d'extension .Ces « spacers » optionnels permettent de diminuer l'écartement de serrage de base de 100 mm (50 mm par côté) . Leur utilisation est compatible avec l'utilisation mode « lampe » (utilisation 7735x) .

GB

The SWA65xx / 7735x tool holder bar provides an optimal range of extension between 1200 and nearly 1900 mm. This is the best minimum / maximum toe-in compromise depending on the average roof width of the vehicle and thus covers the majority of the fleet . In particular cases, for vehicles with an especially small or restricted roof (or bonnet) width, an adapter kit is provided to adapt to the clamps of the THMB01 bar . Thus, it makes it possible to maintain the optimal placement characteristics of the tool even in these particular situations .


**** Recommendations utility vehicle / light truck :** the door frames being very often flat up to the roof , the flat surface of the spacer pad makes it possible to adhere perfectly to the flat body surface

Spacer is a real adapter , its installation only requires a few seconds and is attached directly to the original clamps placed at the ends of the tool bar . No disassembly is necessary . This kit can be removed after the specific application and thus allow the THMB01 bar to recover its nominal extension capacity .These optional "spacers" allow the basic clamping distance to be reduced by 100 mm (50 mm per side). Their use is compatible with use in "lamp" mode (use 7735x).


2.) Assemblage/ Assembly :



1



2




3



4

4

5




6



7



8 **



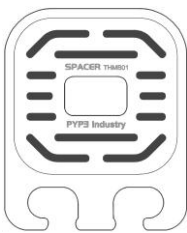
THMB01 + SWA6558 / LPCM7735

SPACER



<https://youtu.be/BvNBvjFv0cQ>

<https://youtu.be/Wvyii6XxYeY>



* lecteur QR code / photo + Google Lens – QR code reader / capture + Google Lens